

## ALLMÄNT OM SKJUTDÖRRAR

När dina skjutdörrar är på plats har du en förvaring som med rätt skötsel håller i många år. Se till att alltid hålla skenor och hjul damm- och smutsfria. Vid behov torkar du av fyllningar och profiler med en lätt fuktad trasa. Använd aldrig papper för att torka av ytan, använd istället en ren, mjuk bomullstrasa.

Vid eventuella fläckar, använd milda rengöringsmedel som rekommenderas av fackhandeln. Är du osäker på något medel, pröva försiktigt på en yta som inte syns.

När du torkar av träfaner och melamin, tänk på att torka av hela ytan, och inte enstaka partier, för att undvika flammighet i ytan.

Trä är ett levande material. Vid t.ex. montering av en trädörr i ett nybyggt eller ombyggt hus, kan det fortfarande finnas byggfukt kvar i utrymmet vilket gör att dörren kan slå sig något. När fukthalten återställs till en normal nivå återgår trädörren till sin rätta form.

## SPECIELLT OM SKJUTDÖRRAR I OLJAD EK OCH SVART EK

Synliga ytor av träfaner är behandlade med paraffinolja. Avvikelse i färg och struktur gentemot utställningsexemplar eller dylikt är ej att betrakta som kvalitetsfel utan endast ett bevis på materialets äkthet.

Ytor behandlade med paraffinolja skall betraktas som en oljad möbel, dvs regelbunden inoljning och underhåll rekommenderas. Möbelbranschens rekommenderade paraffinoljor för trä möbler kan användas. Följ alltid de rekommendationer och föreskrifter som följer med produkten.

## SPECIELLT OM SKJUTDÖRRAR MED STENFANER

Stenfaner är ett naturmaterial. Avvikelse i färg och struktur gentemot utställningsexemplar eller dylikt är ej att betrakta som kvalitetsfel utan endast ett bevis på materialets äkthet.

Vid eventuella fläckar, använd milda rengöringsmedel som rekommenderas av fackhandeln. Är du osäker på något medel, pröva försiktigt på en yta som inte syns.

Ett stenfaner är vid leveransen obehandlat. Vid eventuell ytbehandling, använd alltid produkter som rekommenderas av fackhandeln.

## SPECIELLT OM SKJUTDÖRRAR MED HÖGBLANKA YTOR

Synliga ytor är belagda med högblank acrilux alternativt melamin. En högblank yta är mycket känslig för repor och kräver varsam skötsel för att hålla sig snygg.

Använd aldrig papper för att torka av ytan, använd istället en ren, mjuk bomullstrasa.

Skulle olyckan ändå vara framme och du får en repa på dörren, kan du pröva en försiktig behandling med bilpolish. Använd alltid produkter som rekommenderas av fackhandeln. Är du osäker på något medel, pröva försiktigt på en yta som inte syns.

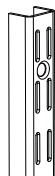


Skjutdörrar  
och inredning  
2013-09

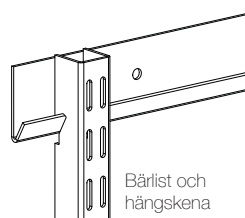
# Vägghängd inredning

## Skena

Välj först vilken skena du vill ha. Bärlist och hängskena är ett bra alternativ när du vill ha flexibilitet och enkel montering.



Väggskena. Skruvas i väggen



Bärlist och hängskena

## Utdragsram

Utdragbar hållare som kombineras med mesh- alternativt trådkorg. Används tillsammans med väg- eller hängskena.

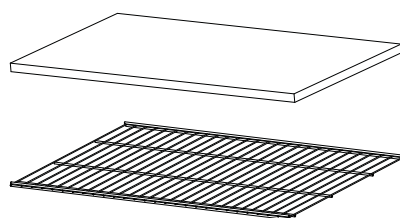


Utdragsram

## Hylla

Du kan välja hyllor av trä eller tråd i två olika djup och flera bredder. Välj den storlek som passar ditt behov.

Trådhyllorna tillverkas i kraftig 22 mm melaminbelagd spånskiva med en snygg och tålig kantlist på tre sidor.



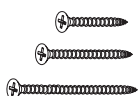
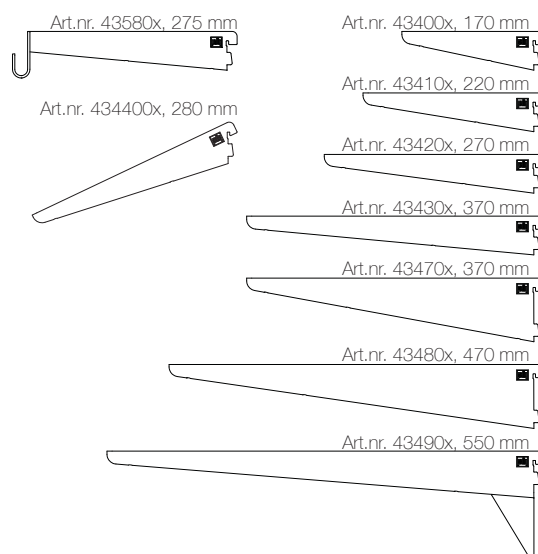
Trähylla

Trådhylla

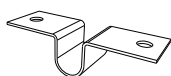
## Konsol

Du kan välja konsoler i olika storlekar som passar djupet på olika hyllplan. Du använder samma konsoler till både trä- och trådhyllor.

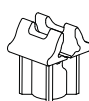
Det finns även en konsol med hållare för klädstång som du använder tillsammans med trähylla.



Trådhyllan skruvas fast i konsolen med träskruv. (435330)



Om du väljer att möta två trådhyllor på en konsol används skarvbeslag. (435401)



Trådhyllan kläms fast på konsolen med ett plastfäste. (459201)